



# TUTORIEL - MODOP VIDEO

## Présentation

### Ajouter, modifier, déplacer, supprimer un quizz

PF068

Version 01.00.00

Page 1 sur 6

<b>Rôle</b>	Présentation des options de création et configurations de quizz.		
<b>Principe</b>	Ajouter une <b>plus-value</b> à vos modes opératoires en créant un <b>quizz</b> qui apparait en fin de vidéo, pour cela l'écran de quizz est composé de <b>diverses fonctions</b> ; <b>ajout, modification, déplacement, suppression et même de la duplication.</b>		
<b>Pré-requis</b>	HTML	<b>Applicable</b>	ModOP Vidéo 2020R04-07 et +
	MP4	<b>Type</b>	Présentation
	Quick	<b>Niveau</b>	Découverte

### Présentation de l'écran

<b>Terminologie</b>	
<b>Paramètres Conseillés</b>	

## Prérequis

**Ce tutoriel s'applique de la même manière aux Points de Vigilance**

**Configurer la langue de votre Modop  
en Français-ENS pour obtenir le quizz**



**Tuto avec Bandes-Son**

**Pensez à activer votre micro**

### Partie 1 : Utilisation des boutons d'interface -- Attente de Validation --

#### 1 Présentation des boutons

**MODOP VIDEO ULTRA**

**Je résume mon mode opératoire (2/2)**

Questions du Quizz

Cette étape vous permet d'illustrer les différents points du mode opératoire qui nécessitent une attention particulière. Chaque Quizz sera défini par un sujet, deux illustrations (Question / Réponse) et une partie réservée aux commentaires

Sujet	Question	Réponse

- Ajouter un Quizz
- Dupliquer une question du Quizz
- Supprimer le Quizz sélectionné
- Modifier le Quizz sélectionné
- Mettre avant le Quizz sélectionné
- Mettre après le Quizz sélectionné

**5 boutons**

Pour continuer votre modop, cliquez sur le bouton " suivant "

< précédent    consignes ?    suivant >

1680x1050

#### 2 Bouton d'ajout

**MODOP VIDEO ULTRA**

**Je résume mon mode opératoire (2/2)**

Questions du Quizz

Cette étape vous permet d'illustrer les différents points du mode opératoire qui nécessitent une attention particulière. Chaque Quizz sera défini par un sujet, deux illustrations (Question / Réponse) et une partie réservée aux commentaires

Sujet	Question	Réponse

- Ajouter un Quizz
- Dupliquer une question du Quizz
- Supprimer le Quizz sélectionné
- Modifier le Quizz sélectionné
- Mettre avant le Quizz sélectionné
- Mettre après le Quizz sélectionné

Pour continuer votre modop, cliquez sur le bouton " suivant "

< précédent    consignes ?    suivant >

1680x1050

#### 3 Créer un quizz

**MODOP VIDEO ULTRA**

**Je résume mon mode opératoire (2/2)**

Création d'une question (Mini-Quizz)

1

Sujet

2

3

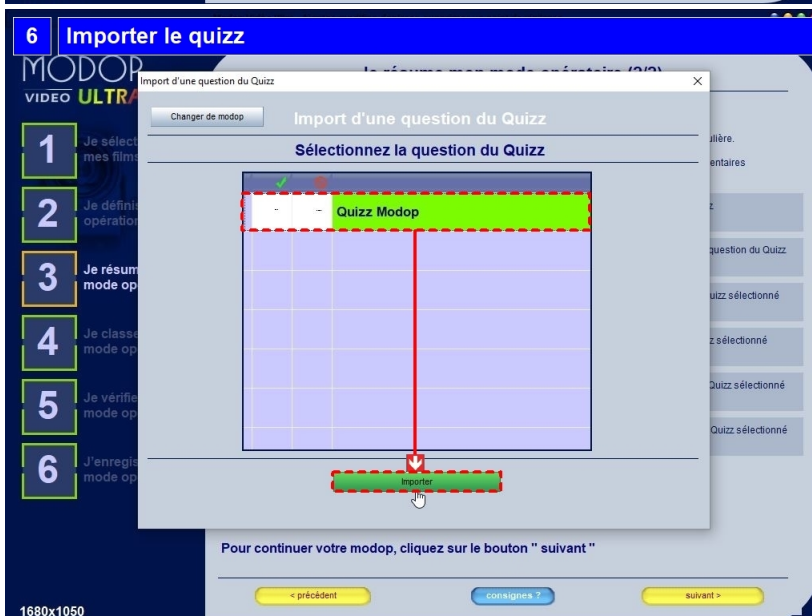
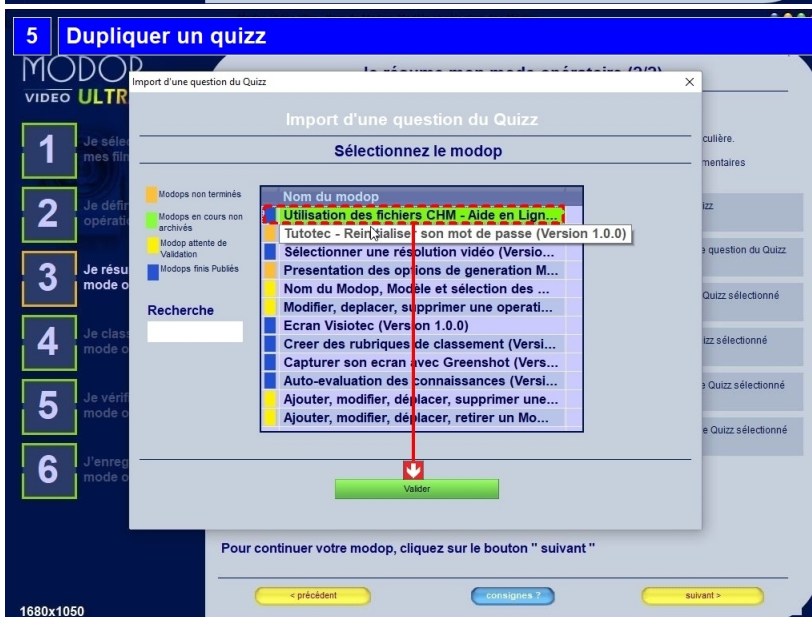
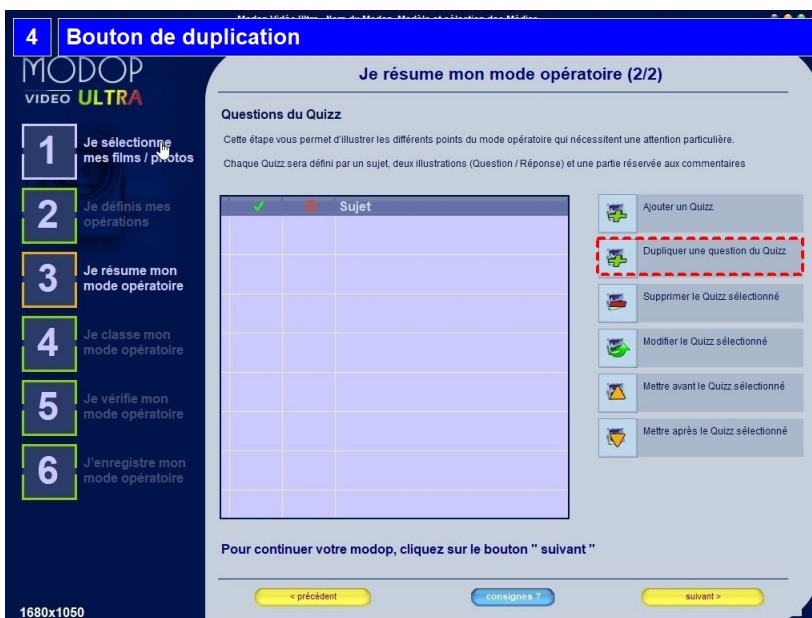
Commentaires

Engager

Pour continuer votre modop, cliquez sur le bouton " suivant "

< précédent    consignes ?    suivant >

1680x1050



### 7 Bouton de suppression

**MODOP VIDEO ULTRA**

- 1 Je sélectionne mes films / photos
- 2 Je définis mes opérations
- 3 Je résume mon mode opératoire
- 4 Je classe mon mode opératoire
- 5 Je vérifie mon mode opératoire
- 6 J'enregistre mon mode opératoire

#### Je résume mon mode opératoire (2/2)

**Questions du Quizz**

Cette étape vous permet d'illustrer les différents points du mode opératoire qui nécessitent une attention particulière. Chaque Quizz sera défini par un sujet, deux illustrations (Question / Réponse) et une partie réservée aux commentaires

Sujet	

- Ajouter un Quizz
- Dupliquer une question du Quizz
- Supprimer le Quizz sélectionné
- Modifier le Quizz sélectionné
- Mettre avant le Quizz sélectionné
- Mettre après le Quizz sélectionné

Pour continuer votre modop, cliquez sur le bouton " suivant "

< précédent    consignes ?    suivant >

1680x1050

### 8 Bouton de modification

**MODOP VIDEO ULTRA**

- 1 Je sélectionne mes films / photos
- 2 Je définis mes opérations
- 3 Je résume mon mode opératoire
- 4 Je classe mon mode opératoire
- 5 Je vérifie mon mode opératoire
- 6 J'enregistre mon mode opératoire

#### Je résume mon mode opératoire (2/2)

**Questions du Quizz**

Cette étape vous permet d'illustrer les différents points du mode opératoire qui nécessitent une attention particulière. Chaque Quizz sera défini par un sujet, deux illustrations (Question / Réponse) et une partie réservée aux commentaires

Sujet	

- Ajouter un Quizz
- Dupliquer une question du Quizz
- Supprimer le Quizz sélectionné
- Modifier le Quizz sélectionné
- Mettre avant le Quizz sélectionné
- Mettre après le Quizz sélectionné

Pour continuer votre modop, cliquez sur le bouton " suivant "

< précédent    consignes ?    suivant >

1680x1050

### 9 Bouton de déplacement

**MODOP VIDEO ULTRA**

- 1 Je sélectionne mes films / photos
- 2 Je définis mes opérations
- 3 Je résume mon mode opératoire
- 4 Je classe mon mode opératoire
- 5 Je vérifie mon mode opératoire
- 6 J'enregistre mon mode opératoire

#### Je résume mon mode opératoire (2/2)

**Questions du Quizz**

Cette étape vous permet d'illustrer les différents points du mode opératoire qui nécessitent une attention particulière. Chaque Quizz sera défini par un sujet, deux illustrations (Question / Réponse) et une partie réservée aux commentaires

Sujet	

- Ajouter un Quizz
- Dupliquer une question du Quizz
- Supprimer le Quizz sélectionné
- Modifier le Quizz sélectionné
- Mettre avant le Quizz sélectionné
- Mettre après le Quizz sélectionné

Pour continuer votre modop, cliquez sur le bouton " suivant "

< précédent    consignes ?    suivant >

1680x1050

**Mini-Quiz 1 : Où est l'erreur? -- Attente de Validation --****Question****Où est l'erreur ?**

$$3 + 2 = 6$$

**Réponse**

$$3 \times 2 = 6$$